



VIGILÂNCIA **SOCIOASSISTENCIAL**

— Prefeitura de Osasco —



VIGILÂNCIA
SOCIOASSISTENCIAL
— Prefeitura de Osasco —

SECRETARIA DE ASSISTÊNCIA SOCIAL

ANÁLISE DE PROGRESSÃO DE DEMANDAS E ARTICULAÇÃO COM VULNERABILIDADES SOCIOASSISTENCIAIS

2020



VIGILÂNCIA
SOCIOASSISTENCIAL
— Prefeitura de Osasco —

- ▶ Vulnerabilidades Socioassistenciais: cadastros do CadÚnico
- ▶ 4 tipos:
 - ▶ Famílias em situação de extrema pobreza (rpc até R\$ 89,00)
 - ▶ Famílias em situação de pobreza (rpc de R\$ 89,01 a R\$ 178,00)
 - ▶ Famílias beneficiárias do PBF e chefiadas por mulheres
 - ▶ População em situação de rua



VIGILÂNCIA
SOCIOASSISTENCIAL
— Prefeitura de Osasco —

- ▶ São 49.709 famílias em Vulnerabilidade Social
- ▶ Dessas, 30.184 estão em situação de pobreza e extrema pobreza, com total de 91.497 pessoas
- ▶ Essas pessoas em situação de pobreza e extrema pobreza representam uma proporção de 13,74% da população do município



VIGILÂNCIA
SOCIOASSISTENCIAL
— Prefeitura de Osasco —

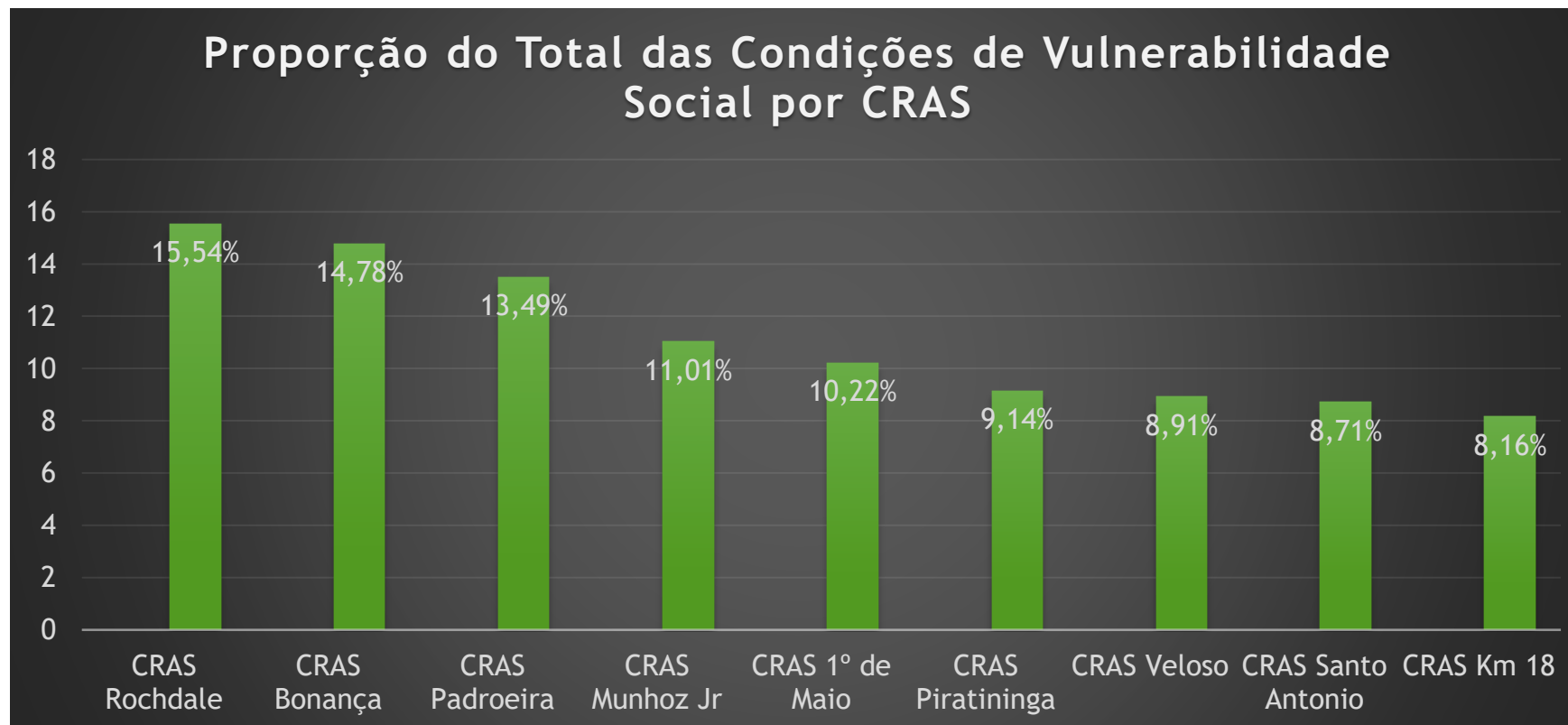
ONDE ESTÃO AS FAMÍLIAS EM VULNERABILIDADE SOCIOASSISTENCIAL?

Proporção da população de Osasco e de Famílias em Vulnerabilidade Socioassistencial

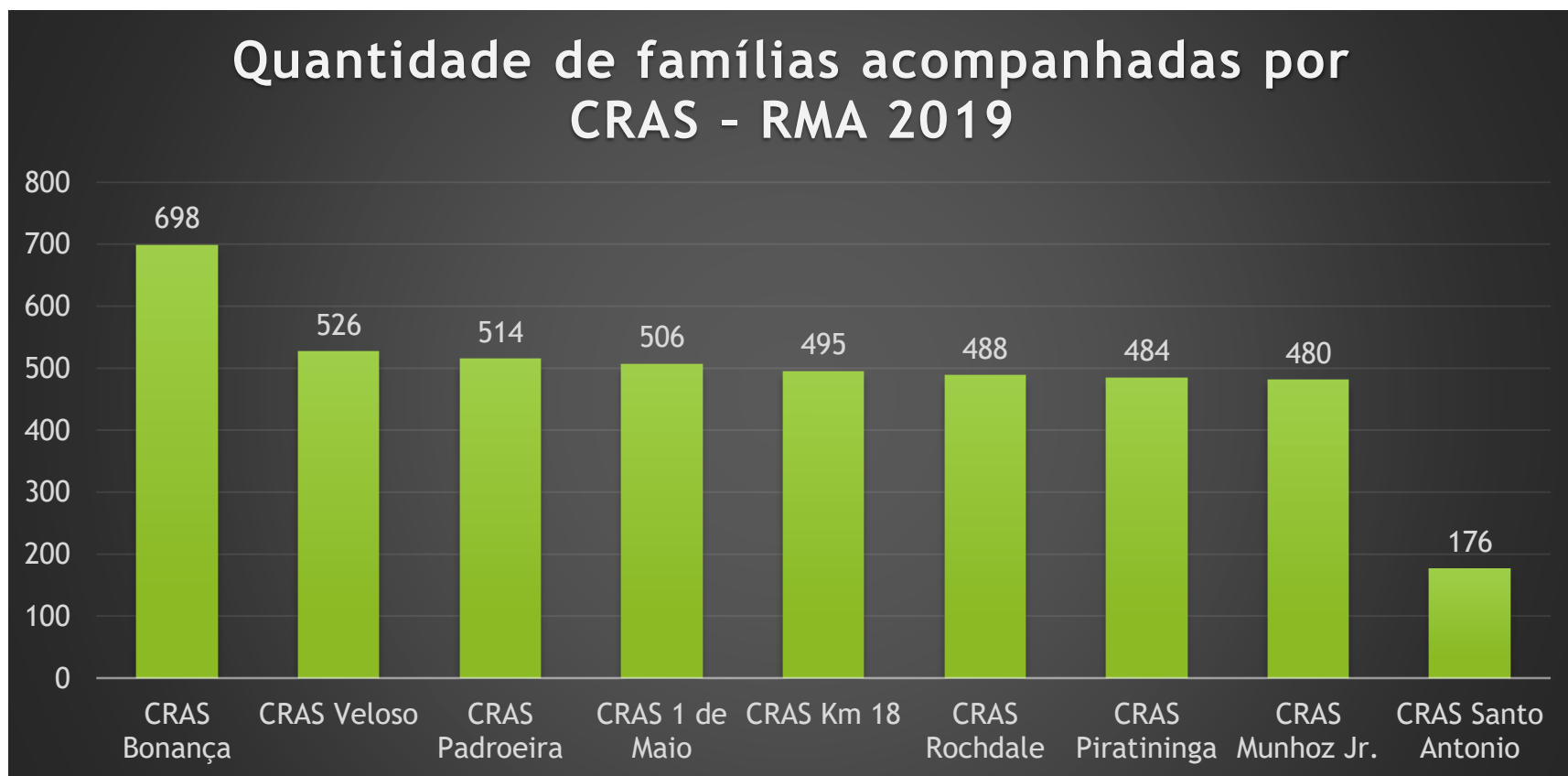
	População	Famílias em Vulnerabilidade
Região Norte	39,14%	50,59%
Região Sul	60,86%	49,41%



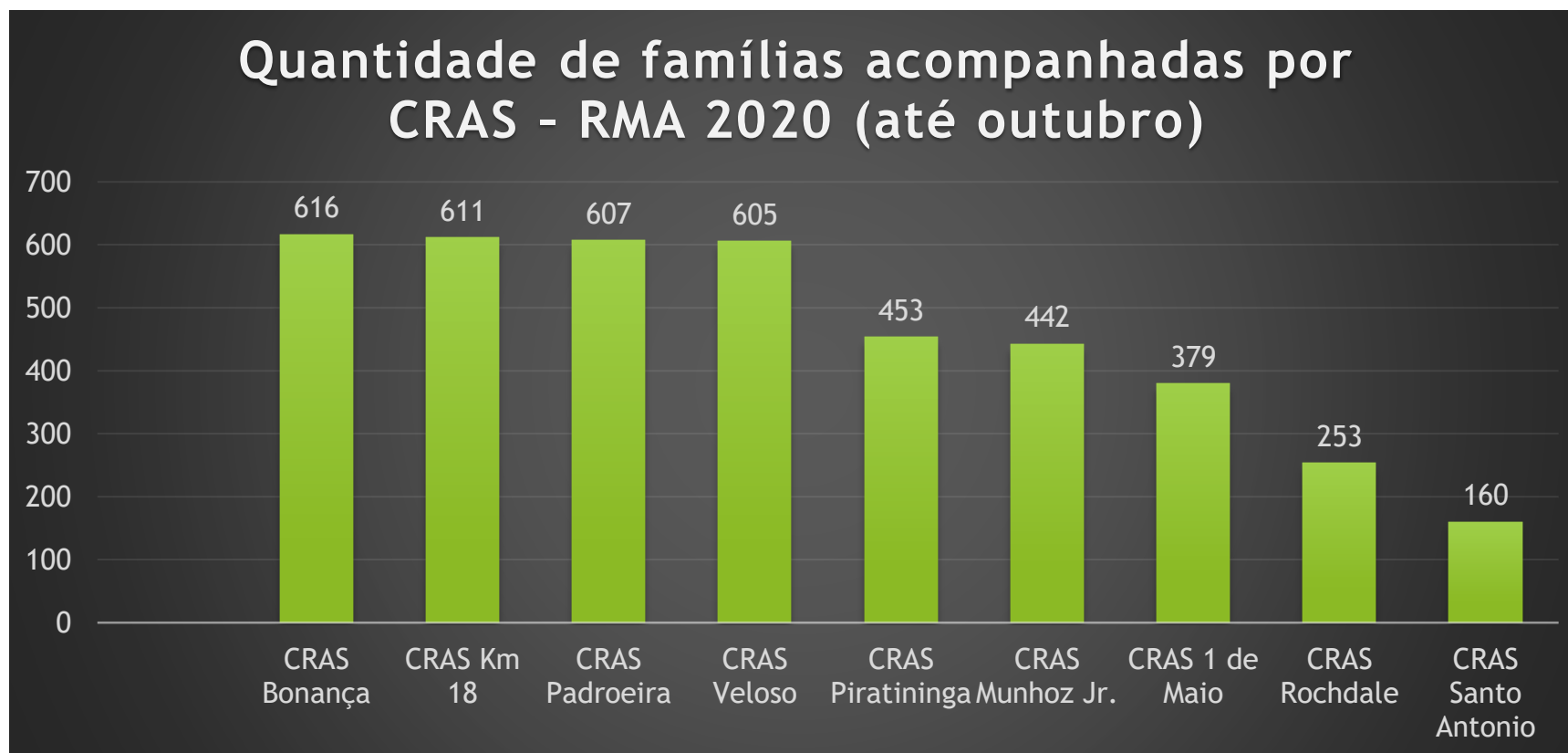
VULNERABILIDADES SOCIOASSISTENCIAIS NOS TERRITÓRIOS DOS CRAS



► FAMÍLIAS ACOMPANHADAS POR CRAS - RMA 2019



► FAMÍLIAS ACOMPANHADAS POR CRAS - RMA 2020 (ATÉ OUTUBRO)



TAXA DE PROGRESSÃO DE ATENDIMENTOS NOS CRAS 2018-2019



**VIGILÂNCIA
SOCIOASSISTENCIAL**
— Prefeitura de Osasco —

CRAS RMA 2018

	2018		
	Média mensal de Famílias acompanhadas	Média mensal de Famílias no grupo PAIF	Média mensal de participantes do SCFV
CRAS Piratininga	229	59,58	50,67
CRAS Munhoz Jr	310,42	113,42	32,92
CRAS Veloso	414,83	175,17	102,42
CRAS Santo Antonio	79,5	95,5	19,5
CRAS Km 18	236	92,33	43,42
CRAS Bonança	462,25	53,25	2,25
CRAS Padroeira	152,08	53	30,75
CRAS Rochdale	320	32,92	15,5
CRAS 1º de Maio	284	67,75	13,92
TOTAL	2488,08	742,92	311,35



**VIGILÂNCIA
SOCIOASSISTENCIAL**
— Prefeitura de Osasco —

CRAS RMA 2019

	2019		
	Média mensal de Famílias acompanhadas	Média mensal de Famílias no grupo PAIF	Média mensal de participantes do SCFV
CRAS Piratininga	390,42	53,36	34
CRAS Munhoz Jr	382,08	93,82	31,45
CRAS Veloso	468,17	191,17	76,64
CRAS Santo Antonio	126,5	81,18	15,64
CRAS Km 18	394	112,36	36,18
CRAS Bonança	596,75	57,91	0
CRAS Padroeira	400,5	79,18	54,36
CRAS Rochdale	275,17	62,27	14,09
CRAS 1º de Maio	363,5	75,64	29,18
TOTAL	3397,09	806,89	291,54



**VIGILÂNCIA
SOCIOASSISTENCIAL**
— Prefeitura de Osasco —

CRAS RMA 2018-2019

	Média mensal de Famílias acompanhadas	Média mensal de Famílias no grupo PAIF	Média mensal de participantes do SCFV
Taxa de variação	36,53%	8,61%	-6,36%



TAXA DE PROGRESSÃO DE ATENDIMENTOS NOS CREAS 2018-2019

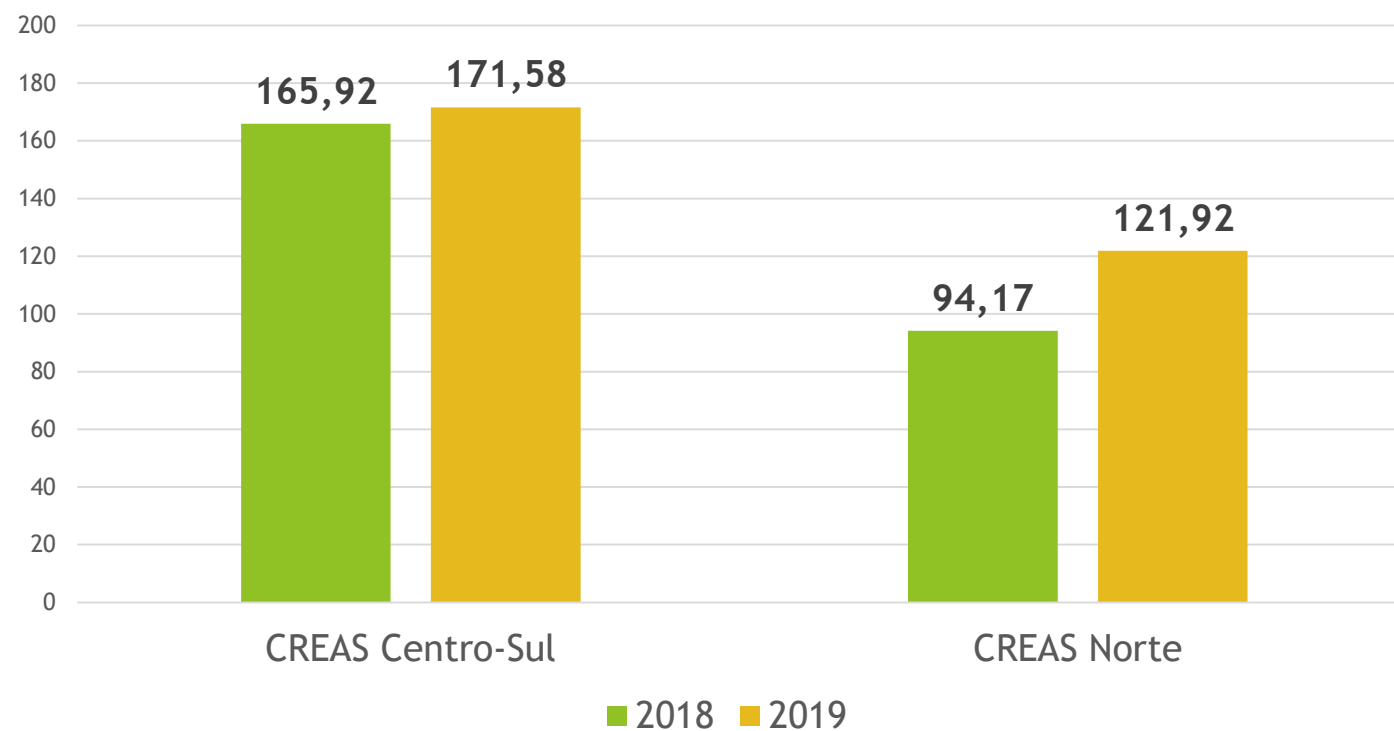


VIGILÂNCIA
SOCIOASSISTENCIAL
— Prefeitura de Osasco —

CREAS RMA 2018-2019

Média mensal de casos em acompanhamento		
	2018	2019
CREAS Centro-Sul	165,92	171,58
CREAS Norte	94,17	121,92

Média Mensal de Casos em acompanhamento pelos CREAS - RMA 2018-2019





VIGILÂNCIA
SOCIOASSISTENCIAL
— Prefeitura de Osasco —

CREAS RMA 2019-2019

Taxa de Variação da média mensal de casos em acompanhamento	
	2018-2019
CREAS Centro-Sul	3,41%
CREAS Norte	29,47%



VIGILÂNCIA
SOCIOASSISTENCIAL
— Prefeitura de Osasco —

CREAS RMA 2018

		2018				
	Média mensal de Casos acompanhados	Atendimentos particularizados	Atendimentos em grupo	Média mensal de adolescentes em MSE-MA	Abordagem Social	
CREAS Centro-Sul	165,92	923	5	164,33	760	
CREAS Norte	94,17	554	6	0	0	
TOTAL	260,09	1477	11	164,33	760	



**VIGILÂNCIA
SOCIOASSISTENCIAL**
— Prefeitura de Osasco —

CREAS RMA 2019

		2019			
	Média mensal de Casos acompanhados	Atendimentos particularizados	Atendimentos em grupo	Média mensal de adolescentes em MSE-MA	Abordagem Social
CREAS Centro-Sul	171,58	1708	12	109,83	1189
CREAS Norte	121,92	698	29	0	0
TOTAL	293,5	2406	41	109,83	1189



VIGILÂNCIA
SOCIOASSISTENCIAL
— Prefeitura de Osasco —

CREAS RMA 2018-2019

	Média mensal de Casos acompanhados	Atendimentos particularizados	Atendimentos em grupo	Média mensal de adolescentes em MSE-MA	Abordagem Social
Taxa de variação	12,85%	62,90%	272,73%	-33,16%	56,45%

TAXA DE PROGRESSÃO DE ATENDIMENTOS NO CENTRO POP 2018-2019



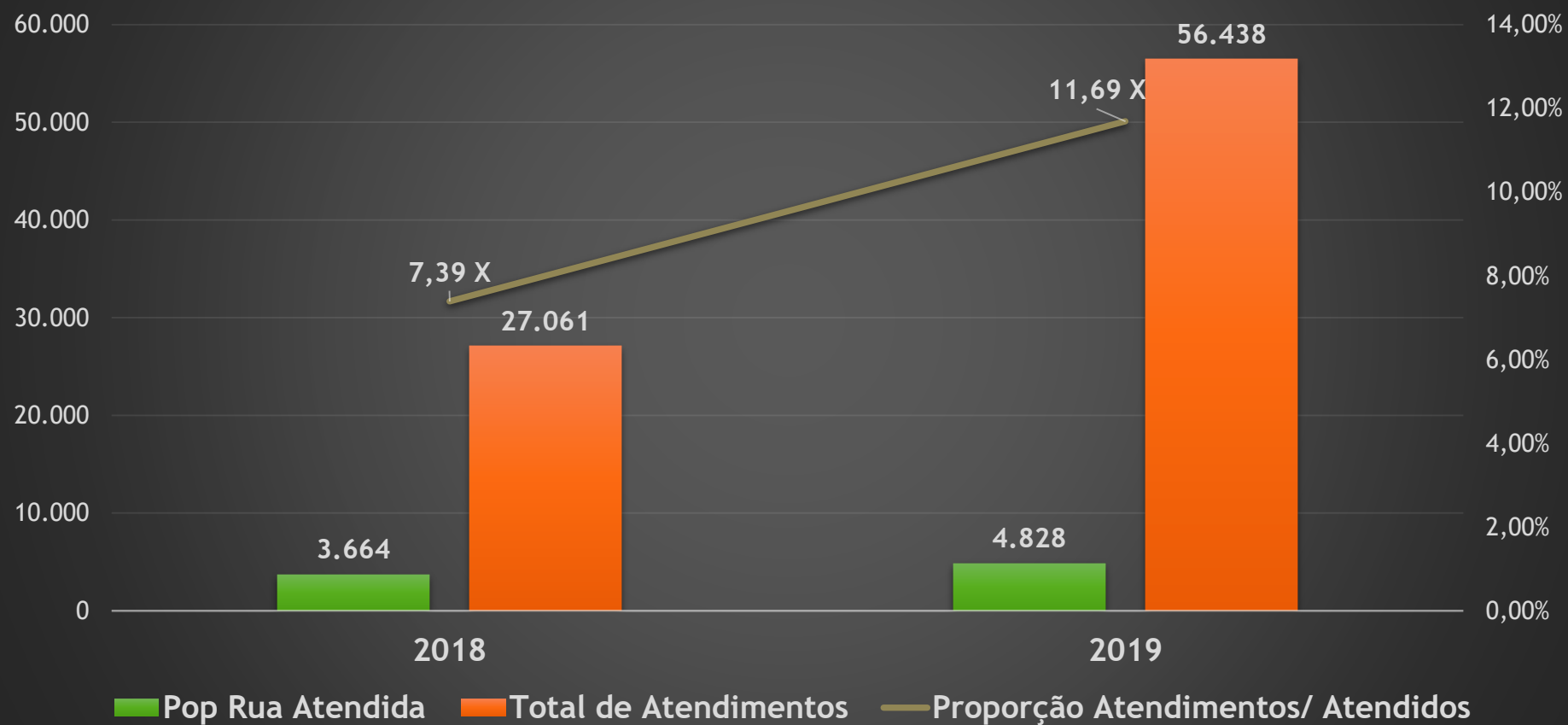
VIGILÂNCIA
SOCIOASSISTENCIAL
— Prefeitura de Osasco —

Centro POP RMA 2018-2019

	POP Rua atendida	Total de atendimentos	Proporção atendimentos / atendidos
2018	3.664	27.061	7,39 X
2019	4.828	56.438	11,69 X
TOTAL	8.492	83.499	



Relação Atendimentos/Atendidos no Centro POP - RMA 2018-2019





VIGILÂNCIA
SOCIOASSISTENCIAL
— Prefeitura de Osasco —

Centro POP RMA 2018-2019

	POP Rua atendida	Total de atendimentos	Proporção atendimentos / atendidos
Taxa de variação	31,77%	108,56%	58,28%



VIGILÂNCIA
SOCIOASSISTENCIAL
— Prefeitura de Osasco —

DIEESE

Valor da Cesta Básica - São Paulo

	Dezembro de 2018	Dezembro de 2019	Novembro de 2020
	R\$ 471,44	R\$ 506,50	R\$ 629,18
Taxa de variação		7,44%	24,22%

Prefeitura do Município de Osasco
Secretaria de Assistência Social
Coordenação da Vigilância Socioassistencial

e-mail: vigilanciasocial.sas@osasco.sp.gov.br
Tel.: 2183-6710



VIGILÂNCIA
SOCIOASSISTENCIAL
— Prefeitura de Osasco —